



**auser**

Città di Treviglio



**Report annuale**

**delle  
attività**



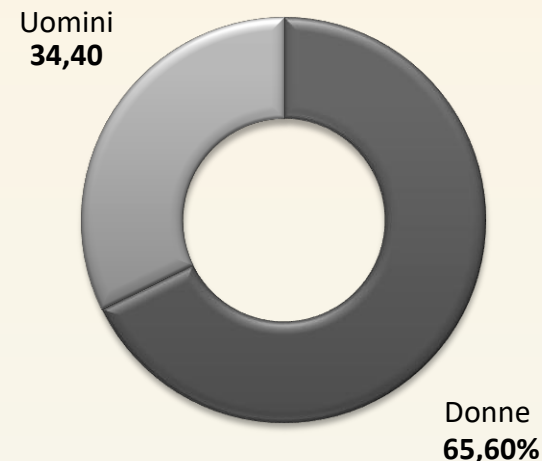
**Anno 2019**

AUSER Città di Treviglio - Assemblea dei  
soci - 17 Ottobre 2020

# I SOCI

*I soci di Auser Città di Treviglio nel 2019 sono stati **500** di cui **172** uomini e **328** donne*

<b>&lt; 65 anni : n. 103 pari al 20,60 %</b>	<b>&gt;= 65 anni : n. 397 unità pari al 79,40 %</b>
--	---



Il numero dei tesserati risulta leggermente minore al 2018 ( - 22 soci) mentre la percentuale dei tesserati uomini è leggermente aumentata (+0,58 %) come la percentuale dei tesserati di età inferiore a 65 anni (+ 1.25 % ).

# I VOLONTARI

Maschi	38
Femmine	18
<hr/>	
Totale	56

<b>&lt; 65 anni n. 23 pari al 33,93%</b>	<b>&gt;= 65 anni n. 38 pari al 66,07%</b>	<b>Età media 69,1</b>
--	---	---------------------------



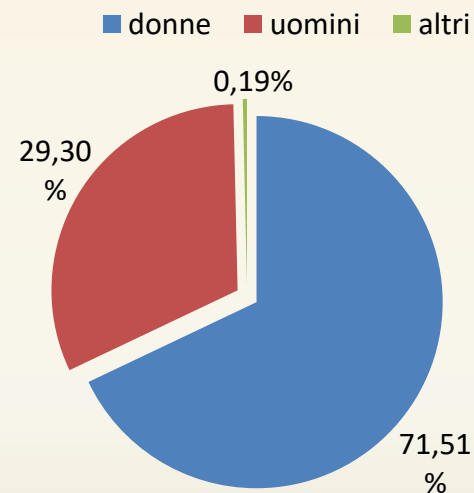
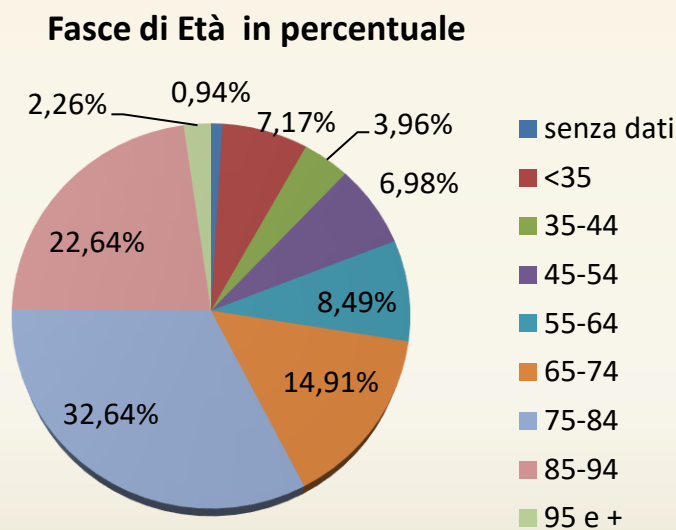
# ATTIVITA'

- Accompagnamento con trasporto
- Telefonia sociale
- Compagnia per uscire
- Accompagnamento per la spesa, per acquisto farmaci ed altro.

- Attività culturali :  
incontri – visite a mostre – gite di un giorno
- Attività ricreative
- Attività sociali :  
incontri conviviali – pranzi in sede
- Attività Ludico motorie :  
Yoga - ballo in sede – lezioni di Boogie Woogie – balli di gruppo

# ACCOMPAGNAMENTO CON TRASPORTO

Nel corso del 2019, **530** utenti hanno avuto bisogno dei servizi Auser per soddisfare il proprio bisogno di mobilità sul territorio, di cui 379 donne e 150 uomini e 1 altri utenti.



Dei **530** trasportati **186** sono risultati essere soci Auser, **313** non soci Auser e **30** in convenzione con l'Amministrazione comunale e **1** altro tipo utente.

# RIEPILOGO DEL TRASPORTO

	Servizi	Km effettuati	Ore
In proprio	7.290	87.864	8.705
Per A. C.	1.067	20.851	1.475
<b>TOTALI</b>	<b>8.357</b>	<b>108.715</b>	<b>10.180</b>
<i>e inoltre</i>			
Servizi interni	178	2.033	151

## DESTINAZIONE VIAGGI

	n. servizi	Km percorsi	Ore
Fuori Treviglio	4.238	78.063	6.034
	49,65 %	70,55 %	58,41
in Treviglio	4.297	32.585	4.297
	50,35%	29,45%	41,59%

**MEDIE MENSILI**

**n.134 Persone**

**n. 696 Viaggi**

# RIEPILOGO DEL TRASPORTO

ANNI		2014	2015	2016	2017	2018	2019
<b>In proprio soci e non soci</b>	numero viaggi	10.949	11.054	11.366	9.358	9.081	7.290
	Km. percorsi	124.071	110.256	103.535	114.424	91.160	87.864
	ore impegnate	12.338	11.796	10.098	10.010	9.338	8.705
<b>In convenzione con il Comune</b>	numero viaggi	1.519	1.067	1.519	1.067	1.519	1.067
	Km. percorsi	25.203	21.399	27.589	29.885	33.550	20.851
	ore impegnate	1.859	1.655	1.952	2.043	2.271	1.475
<b>N. trasportati</b>	Soci	249	214	218	202	202	186
	Non soci	306	307	334	330	305	313
	A.C.	28	31	35	35	40	30
	<b>Totale</b>	<b>583</b>	<b>552</b>	<b>587</b>	<b>567</b>	<b>547</b>	<b>529</b>



# RIEPILOGO DEL TRASPORTO

Da un'analisi del servizio si riscontra quanto segue:

- I servizi sono diminuiti di circa il 21% ( 29,8 % per Conv.Comune e del 19,7 gli altri)
- I servizi in Treviglio sono diminuiti del 36,9 % mentre sono aumentati dell'8% fuori Treviglio.
- I km. percorsi sono diminuiti del 12,8 % (37,9% per Conv.Comune e del 3,6% gli altri)
- Le ore di servizio diminuite del 12,3 % (35,0% per Conv.Comune e del 6,8% gli altri)

Concludendo possiamo dire che c'è stata una consistente diminuzione dei servizi in generale con particolare riferimento a quelli in convenzione con il Comune mentre risulta più contenuta la riduzione dei Km percorsi e delle ore di servizio in seguito ad all'incremento dei servizi fuori Treviglio.

# TELEFONIA SOCIALE

Hanno usufruito almeno di un contatto **866** persone, 632 donne e 234 uomini  
Nel corso del 2019 è stato seguito mensilmente il seguente numero di persone:

Gen	Feb	Mar.	Apr	Mag	Giu	Lug	Ago	Set	Ott	Nov	Dic	Media
<b>350</b>	<b>370</b>	<b>361</b>	<b>301</b>	<b>347</b>	<b>316</b>	<b>313</b>	<b>194</b>	<b>335</b>	<b>350</b>	<b>340</b>	<b>310</b>	<b>323</b>

Anno	2014	2015	2016	2017	2018	2019
<b>Media persone</b>	<b>510</b>	<b>483</b>	<b>462</b>	<b>389</b>	<b>382</b>	<b>323</b>

# THE DEL GIOVEDÌ

Si svolge tutti i giovedì pomeriggio e nelle circa tre ore di durata si chiacchiera, si gioca, qualche volta si canta e ..... si beve il thè !?! accompagnato da pasticcini o biscotti. I partecipanti normalmente sono femmine la maggior parte di età superiore a 75 anni.

Anno	2017	2018	2019
incontri	50	50	45
presenze	25	24	22

fasce età	<65	65-74	75-84	<85	totale
persone	2	1	7	12	22
%	9,09%	4,54%	31,82%	54,55%	100,00%
				<b>Età media anni</b>	83,9

# ATTIVITA' SOCIO RICREATIVE

## ***Creatività con l'ago (Mercoledì pomeriggio)***

n. incontri	periodo	Volontari				Partecipanti	
		Ore Tot.	media Tot.	N. Tot.	media	N	media
41	mercoledì	626	3,0	5	3,78	6	2,8

## ***Attività conviviali Soci, Volontari e altro***

Attività	data	Volontari				Partecipanti		
		Tot. Ore	Totale	Donne	uomini	Donne	uomini	Totale
<i>Cazzuola con polenta</i>	9/2	20	4	3	1	14	13	27
<i>Rinfresco Progetto NOI CON VOI</i>	30/3	12	4	2	2	17	23	40
<i>Pranzo the giovedì</i>	18/4	10	3	2	1	15	2	17
<i>Cena risotto e salamella</i>	4/5	21	5	3	2	12	13	25
<i>Auguri S.Natale volontari</i>	20/12	2	1	1	1	15	16	31
MEDIA – (*) Tot.		65*	3,6	2,2	1,4	14,6	13,4	28,0

# ATTIVITA' SOCIO RICREATIVE

## Manifestazioni

25-26-27- 28/4	Fiori della solidarietà c/o fiera dell'agricoltura	3 volontari
11-12- 13/5	Fiori della solidarietà c/o fiera dei Cavalli	3 volontari
01/06	Gara di briscola giochi LIBERETA'	3 volontari
05/10	Giornata del Volontariato	4 volontari

# ATTIVITA' LUDICO MOTORIE

<b>Yoga</b>		<b>Balli di gruppo (martedì)</b>	
incontri	19	incontri	31
Persone interessate	16	Persone interessate	28
Media presenze	14	Media presenze	21

<b>Boogie woogie (giovedì)</b>		<b><u>Ballo e convivialità (sabato)</u></b>	
incontri	31	incontri	15
Persone interessate	17	Persone interessate	49
Media presenze	14	Media presenze	26

# ATTIVITA' CULTURALI

Data	n.	n. part.	tipologia
<b>CONFERENZE e CULTURA</b>			
14/1	1	24	<i>CONOSCIAMO IL TERRITORIO - Le Rogge Trevigliesi -G.Perego</i>
28/1	1	50	<i>Visita Museo Arch Storico e stabilimento SAME - G.OGLIARI</i>
11/2	1	35	<i>La Media Pianura Lombarda -L.Minuti - I fiumi IlBrembo e il Serio</i>
4/3	1	10	<i>Evoluzione della meccanizzazione agricola - G.Ogliari</i>
18/3	1	48	<i>La Media Pianura Lombarda -L.Minuti - I Fontanili</i>
1/4	1	20	<i>I cereali e la mietitrebbia -G.Ogliari</i>
15/4	1	25	<i>La Media Pianura Lombarda -L.Minuti - Treviglio Le Istituzioni</i>
13/5	1	32	<i>La Media Pianura Lombarda -L.Minuti - Treviglio I Personaggi</i>
<b>Totale</b>	<b>8</b>	<b>244</b>	

# ATTIVITA' CULTURALI

Data	n.	n. part.	Tipologia
<b>GITE</b>			
6/3	1	37	<i>QUATER PASS A MILA'</i>
29/5	1	40	<i>Castelli e borghi della bergamasca</i>
23/10	1	35	<i>Gita Piacenza e Cremona</i>
<b>Totale</b>	<b>3</b>	<b>112</b>	

<b>CONCERTI</b>			
14/4	1	30	<i>"FAME SARANNO FAMOSI " Musical - Teatro S.Babila - Milano</i>

<b>VISITE GUIDATE</b>			
23/1	1	35	<i>March Chagall - Mantova - TU</i>
20/2	1	18	<i>Paul Klee e il Primitivismo MILANO - TU</i>
20/3	1	22	<i>Visita a Mostra - TU</i>
<b>Totale</b>	<b>3</b>	<b>75</b>	



# ORE DI SERVIZIO DEI VOLONTARI

<i><b>Tipo di Servizio</b></i>	<i><b>ore</b></i>	<i><b>Totali</b></i>
<u><i>Accompagnamento con trasporto</i></u>		<b>13.800</b>
guida	10.300	
ufficio	3.300	
manutenzione automezzi	200	
<u><i>Telefonia sociale</i></u>		<b>3.050</b>
Compagnia telefonica	2.500	
The del giovedì	450	
Sostegno alla domiciliarità	90	
<u><i>Benessere psico fisico</i></u>		<b>1.930</b>
Attività fisico/motoria	120	
Attività culturali	330	
Attività creative	630	
Attività sociali	850	
<u><i>Attività istituzionali</i></u>		<b>3.000</b>
Segreteria	1.500	
Manifestazioni	250	
Relazioni con l'esterno	800	
Assemblee e riunioni direttivo	450	
<b>Totale generale</b>		<b><u>21.780</u></b>

# ORE DI SERVIZIO DEI VOLONTARI

Poiché il lavoro dei volontari non è remunerato, l'ipotesi generale è che esso non generi costi per l'organizzazione o che, comunque, questi costi siano inferiori rispetto ai benefici prodotti. Ma nella realtà, da alcuni studi fatti si evince che il lavoro dei volontari determina un ritorno economico di circa 12 euro per ogni euro investito nell'attività.

Inoltre, assumendo 176 le ore lavorate in un mese da un dipendente, possiamo immaginare che il lavoro svolto comparato a quello a tempo normale (220 giorni anno x 10 mesi) quello di 12 persone.

Assumendo per questi un costo aziendale modesto di 20.000 Euro/anno, il valore dell'apporto dei volontari ammonta a **240.000 EURO**.



**GRAZIE A TUTTI I**

**VOLONTARI!**